



2005 3

2005 11 4

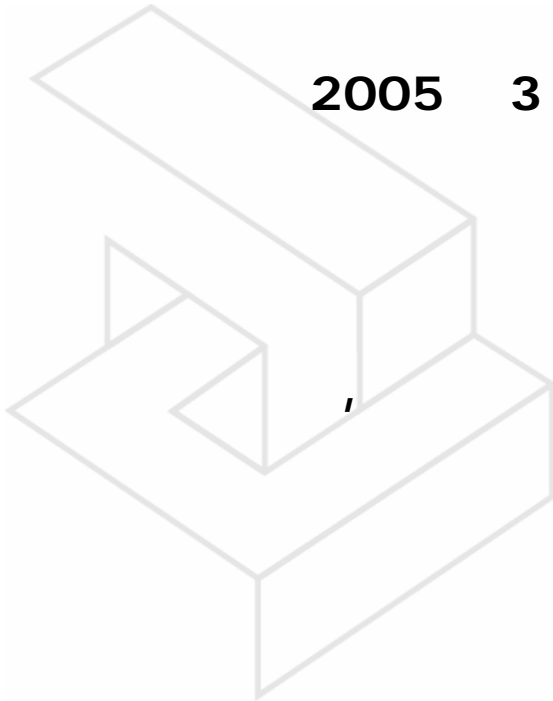


NCsoft Corp.
Online Game Publisher

Seung Kwang Bldg., 143-8 Samsung-dong, Kangnam-gu, Seoul 135-090, KOREA

Tel : +82-2-2186-3300 Fax : +82-2-2186-3393

www.ncsoft.net



2005 3

가

가

.

.

'

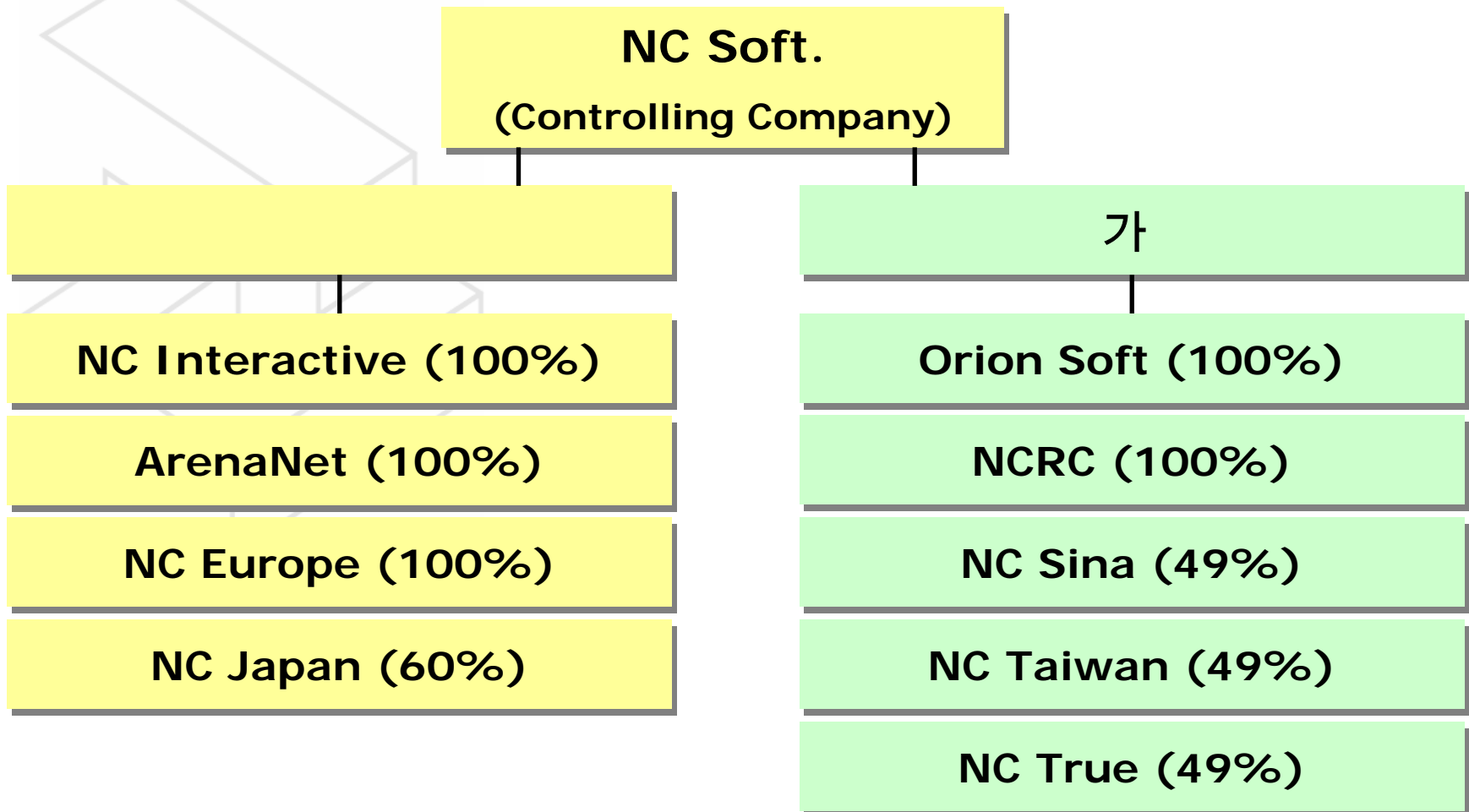
'

'

.



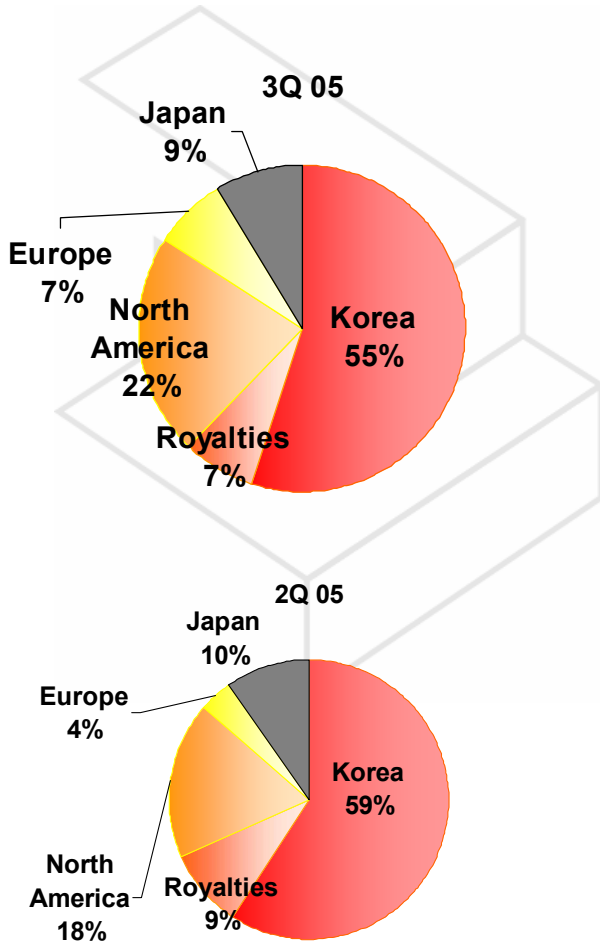
The consolidated company



Earnings Highlight

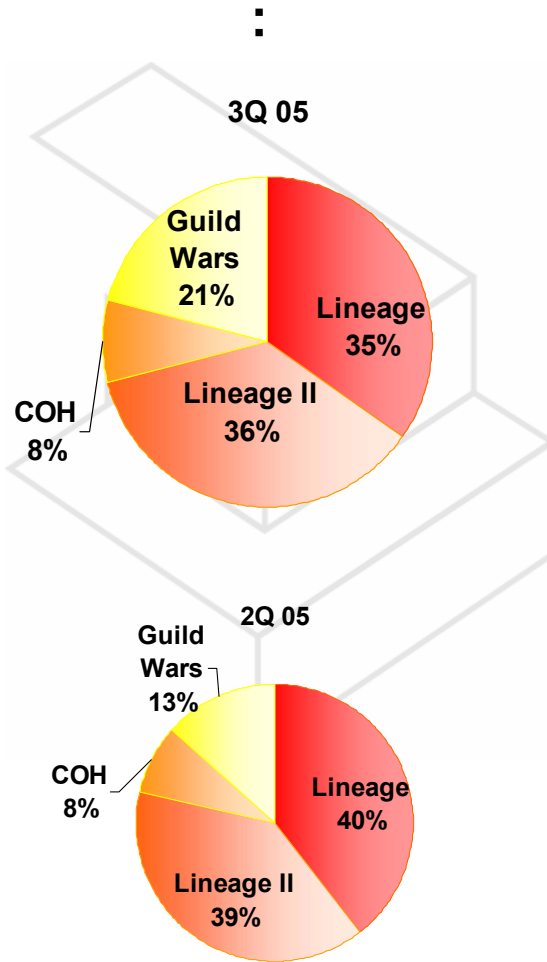
(단위 : 백만원)	3Q 05	2Q 05	QoQ(%)	3Q 04	YoY(%)
연결 매출액	87,756	79,780	10%	76,589	15%
- 게임 매출	81,289	72,188	13%	66,791	22%
- 로열티 매출	6,467	7,592	-15%	9,798	-34%
총 비용	64,576	62,540	3%	49,196	31%
영업 이익	23,180	17,240	34%	27,393	-15%
(%)	26%	22%		36%	
경상 이익	24,581	18,620	32%	29,116	-16%
(%)	28%	23%		38%	
연결 당기 순 이익	20,411	12,993	57%	22,594	-10%
(%)	23%	16%		30%	

Earnings Highlight



(단위 : 백만원)	3Q 05	2Q 05	QoQ(%)	3Q 04	YoY(%)
한국	54,616	54,477	0%	62,637	-13%
- 게임 매출	48,204	47,130	2%	52,839	-9%
- 로열티	6,412	7,347	-13%	9,798	-35%
북미	19,159	14,375	33%	13,952	37%
유럽	6,374	3,195	99%		
일본	7,607	7,733	-2%		
합 계	87,756	79,780	10%	76,589	15%

Earnings Highlight



(단위: 백만원)	3Q 05	2Q 05	QoQ(%)	3Q 04	YoY(%)
리니지	28,219	28,387	-1%	27,497	3%
리니지 II	29,659	28,410	4%	29,891	-1%
City of Heroes	6,412	5,806	10%	9,403	-32%
길드워	16,999	9,585	77%	-	-
합 계	81,289	72,188	13%	66,791	22%

Earnings Highlight

(단위 : 백만원)	3Q 05	2Q 05	QoQ(%)	3Q 04	YoY(%)
리니지	3,286	3,792	-13%	6,376	-48%
대만	3,185	3,696	-14%	5,519	-42%
일본				723	
중국	72	64	13%	86	-16%
홍콩	29	32	-9%	48	-40%
리니지 II	3,126	3,528	-11%	3,421	-9%
대만	2,303	2,618	-12%	2,461	-6%
일본				960	
중국	431	681	-37%		New
태국	392	229	71%		New
기타	55	272	-80%	1	
합 계	6,467	7,592	-15%	9,798	-34%

, ArenaNet

Earnings Highlight

(가 +)

(단위: 백만원)	3Q 05	2Q 05	QoQ(%)	% of total sales	% of total cost	3Q 04	YoY(%)
인건비	28,080	23,525	19%	32%	43%	19,569	43%
감가 상각비	4,301	3,906	10%	5%	7%	3,518	22%
지급 수수료	9,988	10,886	-8%	11%	15%	9,077	10%
판매 수수료	2,888	2,827	2%	3%	4%	3,495	-17%
광고 선전비	4,567	9,976	-54%	5%	7%	3,434	33%
기타	14,752	11,420	29%	17%	23%	10,103	46%
합 계	64,576	62,540	3%	74%	100%	49,196	31%

Earnings Highlight

/ (3Q)

	57,243	23,608	6,374	7,607		94,832
- 게임 매출	48,204	19,129	6,374	7,582		81,289
- 로열티 매출	9,039	4,479	0	25		13,543
(Inter-company sales)	(2,627)	(4,449)	0	0	(7,076)	(7,076)
	54,616	19,159	6,374	7,607		87,756
(%)	62%	22%	7%	9%		100%
	40,055	17,058	3,590	3,873		64,576
	14,561	2,101	2,784	3,734		23,180
(%)	27%	11%	44%	49%		26%

Earnings Highlight

가

(단위 : 백만원)	3Q 05	2Q 05	QoQ(%)	3Q 04	YoY(%)
NC Taiwan	5,349 (TW Mn 167.5)	5,931 (TW Mn 184.5)	-10%	5,313 (TWD Mn 154.6)	1%
NC Sina	1,435 (RMB Mn 11.3)	2,416 (RMB Mn 19.8)	-41%	136 (RMB Mn 1.0)	955%
NC True	612 (Baht Mn 24.6)	121 (Baht Mn 4.8)	406%		New
합 계	7,396	8,468	-13%	5,449	36%

Earnings Highlight

가

(단위 : 백만원)	3Q 05	2Q 05	QoQ(%)	3Q 04	YoY(%)
한국	15	(17)	188%	17	12%
Orion Soft	15	(17)	188%	17	12%
해외	(618)	(979)	-37%	(117)	-428%
NC Sina	(104)	(47)	121%	(453)	77%
NC Taiwan	271	352	-23%	375	-28%
NC Japan				428	-100%
NC True	(430)	(874)	51%	1	-
NC Europe				(468)	
NCRC	(355)	(410)	13%	-	-
합 계	(603)	(996)	-39%	(100)	-503%

Earnings Highlight

(단위 : 백만원)	3Q 05	2Q 05	증감
자산	439,711	421,225	18,486
유동자산	312,664	297,429	15,235
(현금 및 현금등가물)	35,523	31,779	3,744
(단기금융상품)	220,000	205,430	14,570
(매출채권)	30,236	38,940	-8,704
고정자산	127,047	123,796	3,251
(투자자산)	33,072	31,359	1,713
(유형자산)	82,198	79,458	2,740
부채	68,601	72,713	-4,112
유동부채	62,752	67,943	-5,191
고정부채	5,849	4,770	1,079
(차입금)	-	-	-
자기자본	371,110	348,512	22,598
(자본금)	10,103	10,088	15

User Statistics

()

한국

2005년 9월 현재

	2003년 12월	2004년 3월	2004년 6월	2004년 9월	2004년 12월	2005년 3월	2005년 6월	2005년 9월
서버수	41	42	42	42	42	43	43	43
최대 동시접속자 수	136,090	138,682	147,960	146,301	135,075	149,946	151,113	150,863
일간 접속자 수	562,224	494,616	469,267	420,295	397,010	405,133	374,386	385,851
월간 접속자 수	2,061,102	1,714,339	1,685,100	1,489,335	1,298,718	1,197,295	1,166,001	1,220,491
가입 PC 방	19,334	19,786	20,072	20,224	20,123	19,953	20,547	20,704
가입 IP 수	673,070	725,983	774,849	823,697	859,780	897,278	976,849	1,030,154
개인 계정	246,511	235,464	242,281	215,539	250,266	251,483	257,385	256,758

대만

	2003년 12월	2004년 3월	2004년 6월	2004년 9월	2004년 12월	2005년 3월	2005년 6월	2005년 9월
서버수	34	34	34	36	36	36	36	36
최대 동시접속자 수	151,617	143,390	147,907	150,219	141,783	155,014	138,623	135,731
일간 접속자 수	373,030	346,639	336,564	296,034	265,839	272,370	217,872	208,467
월간 접속자 수	817,943	741,271	720,076	652,063	592,341	579,679	475,066	428,152

일본

	2003년 12월	2004년 3월	2004년 6월	2004년 9월	2004년 12월	2005년 3월	2005년 6월	2005년 9월
서버수	6	6	6	6	6	6	6	6
최대 동시접속자 수	16,649	16,089	17,064	17,315	13,614	16,864	13,498	12,550
일간 접속자 수	40,144	36,081	36,104	35,519	30,994	28,957	26,524	24,992
월간 접속자 수	81,613	75,795	77,438	77,889	70,885	69,623	68,182	69,538

중국

	2003년 12월	2004년 3월	2004년 6월	2004년 9월	2004년 12월	2005년 3월	2005년 6월	2005년 9월
서버수	11	11	11	11	11	11	10	10
최대 동시접속자 수	12,767	11,376	10,820	10,080	9,853	10,473	12,564	14,586
일간 접속자 수	51,261	42,767	42,194	32,582	28,670	30,247	30,389	29,737
월간 접속자 수	229,182	171,389	169,697	140,422	115,805	123,665	108,388	140,422

미국

	2003년 12월	2004년 3월	2004년 6월	2004년 9월	2004년 12월	2005년 3월	2005년 6월	2005년 9월
서버수	3	3	3	3	3	3	3	3
최대 동시접속자 수	1,778	1,692	1,321	1,277	1,451	1,660	2,205	1,844
일간 접속자 수	5,397	5,276	4,483	4,388	4,348	4,667	5,359	4,951
월간 접속자 수	9,241	8,307	7,191	7,089	7,634	7,623	8,586	6,760

User Statistics

(II)

한국

2005년 9월 현재

	2003년 12월	2004년 3월	2004년 6월	2004년 9월	2004년 12월	2005년 3월	2005년 6월	2005년 9월
서버수	25	27	28	30	32	32	32	33
최대 동시접속자 수	112,405	110,086	110,215	127,850	123,587	109,381	104,900	109,814
일간 접속자 수	279,630	297,073	336,534	352,863	330,213	309,504	274,801	281,657
월간 접속자 수	896,210	903,626	1,078,491	1,140,717	1,037,068	1,004,145	926,535	944,372
개인 계정	163,696	153,043	162,870	180,641	169,701	167,427	151,997	165,239

대만

	2003년 12월	2004년 3월	2004년 6월	2004년 9월	2004년 12월	2005년 3월	2005년 6월	2005년 9월
서버수			19	19	21	21	22	22
최대 동시접속자 수			56,541	66,584	72,557	86,068	87,722	68,617
일간 접속자 수			111,054	128,663	122,597	137,812	141,780	118,039
월간 접속자 수			206,089	217,028	232,223	251,058	240,911	238,620

일본

	2003년 12월	2004년 3월	2004년 6월	2004년 9월	2004년 12월	2005년 3월	2005년 6월	2005년 9월
서버수			8	9	9	9	10	10
최대 동시접속자 수			27,441	33,926	36,200	33,745	39,727	35,381
일간 접속자 수			51,298	59,687	49,887	52,104	66,019	49,947
월간 접속자 수			110,017	78,484	82,409	86,260	104,797	102,774

중국

	2003년 12월	2004년 3월	2004년 6월	2004년 9월	2004년 12월	2005년 3월	2005년 6월	2005년 9월
서버수					37	41	44	21
최대 동시접속자 수					93,904	122,855	86,463	54,353
일간 접속자 수					188,654	203,860	154,926	113,795
월간 접속자 수					651,652	700,241	424,355	358,305

미국 & 유럽

	2003년 12월	2004년 3월	2004년 6월	2004년 9월	2004년 12월	2005년 3월	2005년 6월	2005년 9월
서버수			8	8	9	9	9	9
최대 동시접속자 수			21,631	21,970	17,781	20,912	22,493	23,923
일간 접속자 수			43,958	41,386	31,118	37,223	38,389	37,339
월간 접속자 수			76,421	76,262	61,835	65,644	66,138	66,975

태국

	2003년 12월	2004년 3월	2004년 6월	2004년 9월	2004년 12월	2005년 3월	2005년 6월	2005년 9월
서버수							10	10
최대 동시접속자 수							15,714	13,567
일간 접속자 수							29,204	26,320
월간 접속자 수							51,810	75,545

User Statistics

(City of Heroes)

미국 & 유럽

2005년 9월 현재

	2003년 12월	2004년 3월	2004년 6월	2004년 9월	2004년 12월	2005년 3월	2005년 6월	2005년 9월
서버수			11	11	11	15	15	15
최대 동시접속자 수			31,085	26,870	15,741	21,283	20,911	22,340
일간 접속자 수			69,011	68,073	45,318	56,366	59,969	59,133
월간 접속자 수			169,925	163,053	124,435	140,481	162,922	150,068

()

한국

2005년 9월 현재

	2003년 12월	2004년 3월	2004년 6월	2004년 9월	2004년 12월	2005년 3월	2005년 6월	2005년 9월
누적 라이선스 판매량							27,000	+29,000

미국 & 유럽

	2003년 12월	2004년 3월	2004년 6월	2004년 9월	2004년 12월	2005년 3월	2005년 6월	2005년 9월
누적 생성된 계정 수							650,000	1,000,000

Appendix – Parent Earnings

&

(단위 : 백만원)	3Q 05	2Q 05	QoQ(%)	3Q 04	YoY(%)
매출	57,243	57,214	0%	63,747	-10%
- 한국	48,204	47,130	2%	52,840	-9%
- 로열티	9,039	10,084	-10%	10,907	-17%
비용	39,142	38,437	2%	34,988	12%
영업 이익	18,101	18,777	-4%	28,759	-37%
(%)	32%	33%		45%	
경상 이익	23,846	17,651	35%	29,104	-18%
(%)	42%	31%		46%	
순 이익	20,396	12,943	58%	22,183	-8%
(%)	36%	23%		35%	

Appendix

(단위 : 백만원)	3Q 05	2Q 05	QoQ(%)	3Q 04	YoY(%)
리니지	26,169	26,086	0%	27,178	-4%
PC방	6,044	5,867	3%	6,714	-10%
개인	20,125	20,219	0%	20,464	-2%
리니지 II	21,204	20,420	4%	25,662	-17%
PC방	8,183	7,949	3%	10,905	-25%
개인	13,021	12,471	4%	14,757	-12%
길드워	831	624	33%	-	-
PC방	355	352	1%	-	-
개인	476	272	75%	-	-
합 계	48,204	47,130	2%	52,840	-9%

Appendix

(단위 : 백만원)	3Q 05	2Q 05	QoQ(%)	3Q 04	YoY(%)
리니지	3,794	4,353	-13%	6,468	-41%
대만	3,185	3,696	-14%	5,519	-42%
일본	440	469	-6%	723	-39%
중국	72	64	13%	86	-16%
미국	68	92	-26%	92	-26%
홍콩	29	32	-9%	48	-40%
리니지 II	5,245	5,704	-8%	4,439	18%
대만	2,303	2,618	-12%	2,461	-6%
일본	1,475	1,317	12%	960	54%
중국	431	681	-37%	-	New
미국 / 유럽	644	859	-25%	1,018	-37%
태국	392	229	71%	-	New
기타	-	27		-	
해외 로열티 합계	9,039	10,084	-10%	10,907	-17%

Appendix

(가 +)

(단위: 백만원)	3Q 05	2Q 05	QoQ(%)	총 매출액 대비 비중	총 영업비용 대비 비중	3Q 04	YoY(%)
인건비	20,030	16,526	21%	35%	51%	15,419	30%
감가 상각비	2,921	2,568	14%	5%	7%	2,562	14%
지급 수수료	4,794	6,216	-23%	8%	12%	5,121	-6%
판매 수수료	2,888	2,827	2%	5%	7%	3,495	-17%
광고 선전비	2,813	5,338	-47%	5%	7%	2,990	-6%
기타	5,696	4,962	15%	10%	15%	5,401	5%
합 계	39,142	38,437	2%	68%	100%	34,988	12%

Appendix

(단위 : 백만원)	3Q 05	2Q 05	QoQ(%)	3Q 04	YoY(%)
NC Interactive	19,373 (\$Mn 18.9)	14,643 (\$Mn 14.5)	32%	13,796 (\$ Mn 12.0)	40%
ArenaNet	4,235 (\$Mn 4.7)	2,350 (\$Mn 2.3)	80%	-	-
NC Japan	7,607 (JPY Mn 821.9)	7,733 (JPY Mn 823.6)	-2%	7,173 (¥ Mn 677.5)	6%
NC Taiwan	5,349 (TW Mn 167.5)	5,931 (TW Mn 184.5)	-10%	5,313 (TWD Mn 154.6)	1%
NC Europe	6,374 (£ Mn 3.4)	3,195 (£ Mn 1.7)	99%	-	-
NC Sina	1,435 (RMB Mn 11.3)	2,416 (RMB Mn 19.8)	-41%	136 (RMB Mn 1.0)	955%
NC True	612 (Baht Mn 24.6)	121 (Baht Mn 4.8)	406%	-	-
합 계	44,985	36,389	24%	26,418	70%

Appendix

가

(단위 : 백만원)	3Q 05	2Q 05	QoQ(%)	3Q 04	YoY(%)
한국	15	(17)	흑자전환	17	12%
오라이언 소프트	15	(17)	흑자전환	17	12%
해외	3,758	(3,439)	흑자전환	(1,514)	348%
NC Interactive	2,114	(1,894)	흑자전환	1,516	39%
NC Japan	1,024	1,376	-26%	428	-139%
Arenanet	88	(1,295)	흑자전환	(2,913)	103%
NC Sina	(104)	(47)	121%	(453)	77%
NC Taiwan	271	352	-23%	375	28%
NC Europe	1,150	(647)	흑자전환	(468)	-
NC True	(430)	(874)	51%	1	-
NCRC	(355)	(410)	13%	-	-
합 계	3,773	(3,456)	흑자전환	(1,497)	352%